



Памятка туриста

# МАЛЬДИВЫ



## ПЕРЕД ВЫЛЕТОМ

с 13 марта 2022 года ПЦР тест НЕ требуется ни по прилету, ни для вылета из страны, также не вакцинированным гостям.

Проверьте наличие всех документов, необходимых для вылета, при себе нужно иметь: заграничный паспорт, электронный авиабилет в обе стороны, ваучер, электронный страховой полис, а также, документы на детей (если дети путешествуют вместе с Вами).

Всем, прибывающим на Мальдивские острова, необходимо помнить, что в страну запрещён ввоз:

- алкоголя (любой продукции)
- наркотических веществ
- порнографических материалов
- видеокассет
- свинина
- огнестрельного оружия
- оружия для подводной охоты
- взрывчатых веществ
- химикатов

В случае присутствия в Вашем багаже вышеперечисленных предметов, при прохождении таможенного контроля, у Вас их изымут.

Купюры образца 2009 года и старше НЕ ПРИНИМАЮТСЯ в стране.

Также, могут отказать в обмене валюты, в случае если купюры повреждены либо находятся в ненадлежащем состоянии.

Все пассажиры должны заполнить HEALTH DECLARATION в течении 24 часов до вылета. Заполнить форму можно по ссылке <https://imuga.immigration.gov.mv/ethd/create>.

Всем туристам, которые прибывают на Мальдивы, необходимо установить приложение «TraceEkee» (App Store / Play Store) до прибытия, с целью обеспечения безопасности во время отпуска.



Рекомендуем заблаговременно, не позднее, чем за 3 часа до вылета рейса, прибыть в аэропорт вылета для прохождения регистрации на рейс, оформления багажа, и выполнения требований, связанных с пограничным, таможенным и другими видами контроля, установленными законодательством. Регистрация на рейс начинается за 3 часа до указанного на табло времени и заканчивается за 60 минут. После объявления о начале регистрации Вам необходимо самостоятельно проследовать к указанной на табло стойке и пройти регистрацию авиабилетов и багажа.

**Внимание!** В условиях пандемии аэропорты Казахстана работают в штатном режиме, введен усиленный режим текущей дезинфекции. В международных аэропортах выделены помещения для изоляторов, проводится температурный скрининг пассажиров и опросы перед началом пограничного и таможенного оформления международных рейсов. Обязательными правилами нахождения в аэропорту является ношение маски, соблюдение социального дистанцирования 1,5- 2 метра

Регистрация пассажиров на рейс и оформление их багажа производится на основании именного авиабилета, а также действующего заграничного паспорта пассажира.

При регистрации на пассажира оформляется посадочный талон, по которому производится посадка и указан номер места на борту.

Допустимый вес багажа и ручной клади указан в Вашем авиабилете. За провоз багажа сверх установленной нормы бесплатного провоза, взимается дополнительная плата по тарифу, установленному перевозчиком.





## ПО ПРИБЫТИЮ

Требования к заполнению Traveller Health Declaration, а также требования по визе и бронированию отеля остались прежними. За 96 часов до прилета на Мальдивы всем туристам (в т.ч. для младенцев) необходимо заполнить онлайн электронную «Декларацию о состоянии здоровья путешественника» («Traveller Health Declaration») на сайте [travel.immigration.gov.mv](http://travel.immigration.gov.mv).

После прилета в аэропорт, выхода из самолета, Вам необходимо самостоятельно пройти паспортный контроль. Необходимые документы для прохождения паспортного контроля, информация и меры предосторожности:

заграничный паспорт;

иммиграционная карта (выдается в самолёте незадолго до посадки).

После прохождения паспортного контроля у Вас остаётся корешок от иммиграционной карты (обязательно сохранять до обратного вылета!);

подтверждение бронирования в отеле (ваучер);

копия обратного билета;

страховой полис;


контакт человека, с кем можно связаться в экстренном случае;

личная ручка (в случае необходимости заполнить какие-либо документы);


защитная маска на лице.

Далее необходимо проследовать в зону получения багажа. На мониторах над лентами будет указан тот рейс, багаж с которого будет выдаваться на данной ленте. Все пассажиры должны соблюдать безопасную дистанцию мин. 1 метр при получении багажа. Администрация аэропорта обеспечивает дезинфекцию багажных тележек после каждого их использования!

Для прохождения таможенного контроля необходимо предъявить все вещи для досмотра таможенникам. После прохождения таможенного досмотра Вы должны подойти к стойке №27 – к представителю компании RESORT LIFE MALDIVES. После чего Вас передадут представителю отеля, который проводит Вас на трансфер.




Внимание! Доставкой туристов на остров занимаются сами отели. Общественного транспорта, как такового, не существует. Все переезды с острова на остров осуществляются через Мале. Три вида трансфера: скоростной катер Speedboat (круглосуточно), гидросамолет Seaplane (только в дневное время с 06:30 до 16:00) и самолет (для более поздних прилетов и ранних вылетов).



Внимание! Для трансфера на гидросамолете или самолете международные полётные данные должны быть отправлены за 10-7 дней до заезда туристов в отель. В случае несвоевременного или позднего предоставления полётных данных, могут возникнуть затруднения с организацией трансфера, и туристы будут вынуждены провести больше времени в аэропорту в ожидании ближайшего возможного трансфера. Суммарный вес багажа не должен превышать 25 кг (т.е. 1 регистрируемый багаж не более 22 кг + ручная кладь не более 3кг), в случае превышения установленной нормы Вам необходимо произвести оплату на стойке трансфера. 1 багажное место не должно превышать 30кг!

**Важная информация!** На внутренних рейсах и гидросамолётах **в качестве ручной клади принимается 1 предмет весом до 5 кг** включительно - рюкзак или сумка.

Маленькие чемоданы, которые соответствуют нормам международных авиакомпаний и по параметрам допустимы для перевозки на борту в качестве ручной клади, на внутренних авиалиниях и гидросамолётах не допускаются и должны быть сданы, как основной багаж. В случае, если вес основного багажа превышает допустимые 20 кг, пассажир должен оплатить сбор за каждый кг веса сверх указанной нормы по тарифам авиакомпании (на стойке трансфера) – прикл. 5\$ за 1 кг.





По прибытию в отель, для регистрации и размещения в номере, Вам необходимо предъявить паспорт, ваучер и заполнить регистрационную карточку гостя. Согласно международным правилам, заселение в отель, происходит после 14:00. При заселении в отель узнайте, какие услуги предоставляются бесплатно, а какие за дополнительную плату.

Все экскурсии на Мальдивских островах организуются отелями. Набор экскурсий каждого отеля отличается в зависимости от расположения острова. Проведение некоторых экскурсий зависит от погодных условий и набора группы.

**Внимание!** Многие отели-курорты запрещают использование дронов на территории острова, так как это может нарушить покой и приватность отдыхающих гостей. Поэтому стоит уточнять эту информацию при выборе отеля перед поездкой.

В день выезда необходимо до 12:00 освободить номер, в некоторых отелях до 10:00, сдать ключи на ресепшн и оплатить дополнительные услуги: телефонные переговоры, мини-бар (если платный и др.). До приезда трансферного транспорта Вы можете находиться на территории отеля, оставив свой багаж в камере хранения если она предусмотрена в отеле. В случае, если Вы не сдали номер до 12:00, отель взимает полную стоимость комнаты за следующие сутки.

Время обратного трансфера, обычно, известно за день до выселения, накануне обратного вылета. Большинство отелей приносят уведомление в номер. Гости так же могут уточнять эту информацию в отеле на ресепшене.







## АПТЕЧКА И СТРАХОВКА

Тем, кто регулярно принимает лекарства, рекомендуется обязательно взять их с собой. Сформируйте аптечку первой помощи, это сэкономит время на поиски необходимых медикаментов и избавит от проблем общения на иностранном языке. Тем более что многие лекарства имеют за рубежом другие наименования.

### Внимание!

Услуги врачей в отелях платные! Для получения медицинского обслуживания, с возможностью компенсировать затраты, связанные с лечением, Вы должны обязательно связаться со страховой компанией (**контакты указаны в Вашем страховом полисе**).

В случае наступления события, которое может быть признано страховым случаем, в т.ч. при возникновении в получении медицинских услуг и (или) дополнительных услуг, Вам необходимо:

- Немедленно, не позднее 24 часов после наступления указанного события, обратиться к Ассистирующей компании для получения информации относительно дальнейших действий.

В уведомлении сообщаются:

- имя и фамилия Застрахованного лица;
- номер контактного телефона;
- место нахождения (страна, город, отель и т.п.);
- номер страхового полиса;
- дату начала и окончания страхования;
- сообщить, что случилось и какая требуется помощь.

Свидетельство о страховании НЕ распространяется на возможные страховые случаи, которые произошли во время экскурсии, которую Вы приобрели не у отельного гида.



## ОБЩАЯ ИНФОРМАЦИЯ

Мальдивские острова расположены в Индийском океане, к юго - западу от Индии и Шри- Ланки. Общая площадь 90 000 км<sup>2</sup>, протяженность с севера на юг 820 км, с востока на запад 120 км. Столица Мальдивской Республики город Мале. Климат тёплый и влажный. Температура воздуха около 30 С, воды около 26 С, кратковременные дожди идут в основном по ночам. Из-за близкого расположения к экватору, сезонные изменения, связанные с муссонами, незначительны. Во время юго-западного муссона (с мая по октябрь) чаще идут дожди, и погода более ветреная; сезон северо- восточного муссона (с ноября по февраль) считается менее влажным сезоном.

### ВРЕМЯ

Время на Мальдивах в столице Мале не на много опережает время Нур- Султана, разница составляет 1 час. Но стоит помнить, что время на разных островах- курортах может отличаться от времени в столице, Мале на + -1/2 часа.

### ВИЗА

Туристическая виза на срок до 30 дней проставляется бесплатно по прибытию в аэропорт.

### ВАЛЮТА

1 доллар = 15.40 мальдивских рufий

Однако, практически повсеместно принимаются к оплате доллары США, евро и основные кредитные карты.

### ОДЕЖДА

Приемлема любая лёгкая одежда. Следует помнить, что нудизм и топless на Мальдивах запрещены. При посещении локальных островов и Мале туристы должны уважать традиции страны и надевать скромную одежду: женщинам необходимо прикрывать плечи и не надевать юбки или шорты выше колена; мужчинам не рекомендуется надевать короткие шорты.





## ОБРАТНЫЙ ВЫЛЕТ

Согласно постановлению Главного государственного санитарного врача РК от 8 июня 2022 года № 27:

Все Пассажиры прибывающие в Казахстан через все пункты пересечения границы ОТМЕНЯЕТСЯ обязательное требование для граждан РК и иностранцам предъявления документального подтверждения вакцинации или ревакцинации против COVID-19 (паспорта/сертификата/справки о вакцинации против COVID-19), а при их отсутствии справки с отрицательным результатом исследования на COVID-19 методом ПЦР.